

URL du serveur ICARE : <http://icare.atih.sante.fr/>

Invite

Entrez le nom et le mot de passe pour "Icare" à <http://icare.atih.sante.fr>

Utilisateur :

Mot de passe :

OK Annuler

1. Entrez nom d'utilisateur et mot de passe

Serveur ICARE - Mozilla Firefox

Fichier Edition Affichage Aller à Marque-pages Outils ?




<http://icare.atih.sante.fr/> OK

Serveur ICARE


Nom de votre établissement

Exemple de présentation

[Profil : Etablissement] Précédente connexion sur le serveur le 03 Jun 2005 à 11:34:00


 **Télécharger ICARE**  **Transmettre ICARE sur le serveur**  **Informations**

Informations vous concernant dans les bases de données

Guide du retraitement comptable :  [télécharger le guide](#)

Login : etab1
Raison sociale : Nom de votre établissement
Commune : Ville de votre établissement


1. Vous n'avez pas encore téléchargé ICARE de notre serveur
2. Vous n'avez pas encore transmis ICARE sur notre serveur
3. Vos données ICARE n'ont pas encore été validées par le contrôleur

Support technique ICARE : icare@atih.sante.fr 

2. Téléchargez l'application ICARE

Ouverture de etab1.zip

Vous avez choisi d'ouvrir

 **etab1.zip**
qui est un fichier de type : Fichier WinZip
à partir de : <http://icare.atih.sante.fr>

Que doit faire Firefox avec ce fichier ?

Ouvrir avec WinZip (défaut)

Enregistrer sur le disque

Toujours effectuer cette action pour ce type de fichier.

OK Annuler

3. Transmettez le fichier ICARE

Enregistrer ICARE sur le serveur

Parcourir... Enregistrer

Avertissement :

Le temps de chargement peut être plus ou moins long selon votre connexion Internet.

Les formats acceptés sont : Microsoft™ Excel®  et Microsoft™ Excel® Compressé (.zip) 

Un premier contrôle de validité du fichier est effectué sur notre serveur une fois le fichier reçu.

Si le format n'est pas valide, le fichier n'est pas conservé sur le serveur, vous devrez alors recommencer le chargement.